

INFORME SERVICIOS A HONORARIOS ENERO 2025

A: PAMELA TAPIA VILLARROEL

JEFE DEPARTAMENTO DESARROLLO COMUNITARIO

DE: KATHERINE SOLANGE CÁCERES GANGA

MEDICO VETERINARIA

PRESTADORA DE SERVICIOS

Adjunto remito a usted informe de servicios a honorarios efectuados durante el mes de enero del 2025:

Durante el mes de enero se realizan consultas, controles, desparasitaciones, vacunación, implantación de microchip, corte de uñas, retiro de puntos, tratamientos inyectables, eutanasias y certificados de viaje.

Para su efecto remito a usted la correspondiente boleta electrónica N° 6 de fecha 28 de enero del 2025.

Antecedentes que se remiten a usted para su tramitación.

Sin otro particular saluda atentamente,



KATHERINE CÁCERES GANGA

MEDICO VETERINARIA

25.031.434-5

Informe de Médico Veterinario jornada tarde 2024

- Se realizaron 3 tratamientos inyectables.
- Se realizó 1 epicrisis.
- Se realizaron 2 implantaciones de chips.
- Se realizaron 11 certificados de viaje.
- Se realizaron 2 cortes de uñas.
- Se realizaron 5 desparasitaciones
- Se realizaron 7 vacunaciones.
- Se realizaron 20 consultas.
- Se realizaron 8 controles.
- Se realizó 1 vendaje.
- Se realizaron 2 eutanasias.
- Se realizó 1 hospitalización.
- Se realizó la atención de 3 urgencias.

31-12-2024: Se atendió a un paciente con claudicación en el miembro anterior derecho, de tres días de evolución, la cual comenzó después de que el animal estuviera en la costanera sin supervisión. Se realizó una anamnesis detallada y examen físico, donde se tomaron los signos vitales: frecuencia cardíaca, respiratoria y temperatura. Al realizar la palpación en la extremidad



afectada, no se encontraron cuerpos extraños, pero sí se observó inflamación y dolor a la palpación en la región del carpo. No se evidenció fractura ni dislocación, pero se sospechó de una lesión en los tejidos blandos, como un esguince o contusión. Se indicó tratamiento con antiinflamatorios no esteroideos (AINEs) para

controlar el dolor y la inflamación, además de reposo absoluto del miembro afectado.

31-12-2024: Se procede a agendar las citas correspondientes a través de WhatsApp y a responder los mensajes pendientes de los pacientes.

31-12-2025: Se llevó a cabo un exhaustivo proceso de limpieza y organización en diversas áreas del establecimiento, incluyendo el pabellón, el hospital, la consulta y la oficina. En primer lugar, se procedió a la limpieza y orden de todos los espacios, asegurándose de que cada rincón estuviera libre de impurezas y de que el mobiliario y equipo estuvieran correctamente ubicados para garantizar un ambiente adecuado y funcional. Posteriormente, se realizó un lavado minucioso de los instrumentos quirúrgicos, con el fin de dejarlos completamente limpios y listos para el siguiente paso del proceso, que consistiría en su esterilización.

02-01-25: Se procede a agendar las citas correspondientes a través de WhatsApp y a responder los mensajes pendientes de los pacientes.

02-01-25 | Urgencia | 16:00 a 20:00 hrs:

Se recibió a un paciente felino en la clínica, el cual presentaba signos evidentes de deshidratación y una hipertermia marcada. El paciente no se encontraba con sus tutores, sino bajo el cuidado de una persona distinta, quien lo acompañó a la consulta. La cuidadora informó que el felino había estado vomitando durante los últimos tres días y que no había mostrado interés en beber agua ni en comer. Además, mencionó que el animal se había estado



escondiendo dentro de la casa y no quería salir, lo que indicaba un malestar generalizado.

Ante esta situación, el paciente fue ingresado en el hospital para su atención y evaluación. Se procedió a colocarle una vía endovenosa para la administración de líquidos y medicamentos. A través de esta vía, se le administraron cinco inyectables con el objetivo de tratar la deshidratación, controlar la fiebre y mejorar su estado general. El felino fue dejado en observación durante varias horas, con un seguimiento constante, y se decidió monitorear su evolución hasta las 8:00 pm, con el fin de evaluar su respuesta al tratamiento y determinar los próximos pasos en su manejo.

02-01.25 | Urgencia | Eutanasia | 17:00 a 18:00 hrs: Se recibe en la clínica a un paciente geriátrico que presenta signos clínicos graves, incluyendo disnea respiratoria, caquexia, pérdida de apetito, fiebre y arritmias cardíacas. El animal se encontraba en un estado de descompensación severa, con encías pálidas y secas, lo que indicaba un compromiso importante en su estado de salud general.

Tras una evaluación inicial, se decide realizar una punción torácica para obtener información adicional sobre su condición. Durante el procedimiento, se extrajo líquido de características lechosas, amarillentas y sanguinolentas, lo que sugirió la presencia de una posible afección grave, como una infección o una enfermedad terminal en la cavidad pleural.

Dada la condición crítica y avanzada del paciente, y considerando la calidad de vida comprometida y el mal pronóstico, se determinó que la mejor opción era proceder con la eutanasia. Tras una explicación detallada del caso y las alternativas, la tutora del animal firmó la autorización correspondiente para llevar a cabo el procedimiento de manera ética y respetuosa, con el objetivo de evitarle más sufrimiento al paciente.

03-01-25 | Control de urgencia: El paciente felino, quien había sido recibido previamente en urgencias, regresa a la clínica para un control. La cuidadora informa que el animal había estado en buen estado hasta la mañana del día del control, momento en el que comenzó a presentar vómitos de color verde y con espuma. Ante estos síntomas persistentes, se procedió a administrar nuevamente una serie de 5 inyectables que incluyeron un antiemético, un antipirético, un recubridor

gástrico, vitaminas y un estimulador del sistema inmune, con el fin de estabilizar al paciente y aliviar los síntomas presentados.

Sin embargo, dada la gravedad y la sospecha de una posible intoxicación, se decidió remitir al felino a Punta Arenas para la realización de exámenes complementarios más específicos, que incluyeron un perfil bioquímico, un hemograma y una ecografía abdominal. Estos estudios eran necesarios para obtener un diagnóstico más preciso y determinar el tratamiento adecuado.

Se preparó un certificado de viaje, junto con la epicrisis correspondiente, para garantizar que el paciente fuera trasladado de manera segura. El felino fue enviado al día siguiente en avión, bajo la supervisión de la cuidadora, con el objetivo de realizar los exámenes que pudieran proporcionar más información sobre su condición y permitir el manejo adecuado de su salud.

03-01-25: Se realizó un control exhaustivo de las constantes fisiológicas de la paciente felina, midiendo su temperatura, frecuencia cardíaca y respiratoria para evaluar su estado de salud general. Durante la consulta, se efectuó una breve anamnesis en la que se indagó sobre la presencia de vómitos en los últimos 10 días. La tutora informó que no había observado episodios de vómitos en dicho período. Se procedió a administrar la vacuna antirrábica correspondiente, cumpliendo con el esquema anual de vacunación. Una vez aplicada la vacuna, se entregó a la tutora el certificado de vacunación, con todos los detalles pertinentes para que la paciente mantuviera al día su historial sanitario.

03-01-25: Se procede a agendar las citas correspondientes a través de WhatsApp y a responder los mensajes pendientes de los pacientes.

03-01-25: El paciente canino, quien requería un certificado de viaje, llegó a la consulta para un control de salud. Durante la consulta, se procedió a realizar una anamnesis detallada de los últimos días, en la cual se formularon preguntas de rutina a su tutora con el fin de obtener información relevante sobre el estado general del animal.

Se tomaron las constantes fisiológicas del paciente, las cuales fueron dentro de los rangos normales. Tras evaluar que el paciente se encontraba en buen estado de salud y considerando que sus vacunas y desparasitaciones se encontraban al día, se procedió a emitir el certificado de viaje correspondiente.

03-01-25: El felino, quien requería un certificado de viaje, se presentó en la consulta para un control de salud general. Se llevó a cabo una anamnesis exhaustiva de los últimos días, realizando las preguntas de rutina a su tutora para obtener información relevante sobre su condición.

Se verificaron las constantes fisiológicas del paciente, las cuales se encontraron dentro de los parámetros normales. Al comprobar que el felino se encontraba en buen estado de salud y que sus vacunas y desparasitaciones estaban actualizadas, se procedió a expedir el certificado de viaje solicitado.

03-01-25 | Urgencia | 19:00 a 21:00 hrs: Llega a consulta de urgencia paciente canina, hembra de 2 años, de raza Doberman, se presentó con un corte profundo en la zona de la ingle, el cual presentaba hemorragia activa. A pesar de la lesión, la paciente se encontraba estable, con parámetros fisiológicos dentro de los rangos normales. La frecuencia cardíaca y respiratoria se encontraba dentro de los valores adecuados, además de estar normotérmica y normohidratada.

El tutor firmó la autorización para la sedación de la paciente, y esta fue ingresada al pabellón. Durante el procedimiento, se realizó una sutura mayor, con un total de 24 puntos, y se llevó a cabo una limpieza quirúrgica exhaustiva de la herida para asegurar una correcta cicatrización.

06-01-25: Se asiste a concejo municipal con el alcalde.

06-01-25: El paciente canino acudió a consulta, mostrando actitud atenta al medio, se encontraba normotérmico y normohidratado, con parámetros fisiológicos dentro del rango normal. El motivo de la consulta fue un control de salud rutinario.

Se verificó que las vacunas del paciente estaban al día, sin embargo, se observó que el calendario de desparasitación estaba atrasado. Se procedió a realizar la

desparasitación correspondiente, ajustada a su peso, y se le indicó a la tutora que, en un mes, le correspondería un refuerzo de vacunación.

06-01-25: Se procede a agendar las citas correspondientes a través de WhatsApp y a responder los mensajes pendientes de los pacientes.

07-01-25: Este día no se habían tomado horas de consulta, por lo que se procedió a elaborar plantillas para certificados de viaje, epicrisis y autorizaciones de eutanasia y sedación. Además, se realizó el punteo para un video promocional dirigido a los nuevos residentes de la ciudad. Se efectuó la limpieza del pabellón, los caniles, la consulta y la recepción, junto con la reposición de insumos y la toma de citas para los días posteriores.

08-01-25: La paciente canina, hembra de 40 días de edad, acudió a la primoconsulta. Se realizó un examen completo que incluyó la revisión de la boca, ojos, oídos, linfonodos submandibulares, miembros anteriores y posteriores, abdomen, lomo, ano y vulva, sin encontrar hallazgos anormales.

Se tomaron las constantes fisiológicas, las cuales se encontraban dentro de los valores normales para su edad. Se realizó una prueba cognitiva con algodón, la cual indicó que la paciente escucha, ve y entiende de manera adecuada para su edad.

Se explicó a los tutores que, debido a su edad, la paciente no era elegible para ser vacunada en ese momento, indicándoles que debían programar la vacunación para dentro de 20 días. Además, se procedió a implantar un microchip y se le administró el tratamiento desparasitante de acuerdo a su peso.



08-01-25: El paciente acudió a consulta debido a que su calendario de vacunación y desparasitación estaba atrasado. Se realizó una toma de constantes fisiológicas, las cuales se encontraron dentro de los valores normales. La frecuencia cardíaca y respiratoria se encontraban dentro del rango adecuado, y el paciente estaba normotérmico y normohidratado.

Tras confirmar que el estado general del paciente era adecuado, se procedió a realizar la vacunación y desparasitación correspondientes, ajustadas a su peso, dejando su carnet de vacunación al día.

09-01-25: El paciente canino acudió a consulta para un control de salud rutinario y para obtener el certificado de viaje. Se verificó que su calendario de vacunación y desparasitación se encontraba al día. Posteriormente, se realizó un examen exhaustivo, en el cual no se halló ninguna anormalidad. Dado que el paciente se encontraba en buen estado de salud, se procedió a emitir el certificado de viaje correspondiente.

09-01-25: Se procede a agendar las citas correspondientes a través de WhatsApp y a responder los mensajes pendientes de los pacientes.

10-01-25: El paciente felino macho, asistió a consulta para un control sano de rutina. Durante la evaluación, se evidenció que no contaba con la vacuna antirrábica al día. Tras realizar el examen de rutina, se procedió a administrar la vacuna correspondiente.

10-01-25: Se procede a agendar las citas correspondientes a través de WhatsApp y a responder los mensajes pendientes de los pacientes.

10-01-25: La paciente felina hembra, se presentó en consulta para un control de salud rutinario. Al revisar su historial, se detectó que la vacuna antirrábica no estaba actualizada. Luego de realizar la revisión clínica habitual, se procedió a aplicar la vacuna correspondiente.

13-01-25: Se procede a agendar las citas correspondientes a través de WhatsApp y a responder los mensajes pendientes de los pacientes.

13-01-25: Se llevó a cabo la reposición de materiales en las distintas áreas de la clínica, incluyendo el hospital, el pabellón quirúrgico y la consulta. Este proceso consistió en revisar el inventario de suministros médicos y asegurarse de que todas las zonas estuvieran correctamente abastecidas con los insumos necesarios para su funcionamiento, como medicamentos, instrumental, equipo de protección personal y material desechable.

Posteriormente, se realizó una limpieza profunda en las instalaciones de la clínica, asegurando que todas las áreas estuvieran higienizadas de acuerdo con los protocolos establecidos para mantener un ambiente seguro y adecuado para los pacientes. El aseo incluyó la desinfección de superficies, pisos y equipos médicos, así como la disposición correcta de los residuos generados.

Finalmente, se procedió a ordenar los espacios, organizando de manera eficiente tanto los materiales como los equipos, para facilitar el acceso y la operación en cada una de las áreas. Este proceso de reposición, limpieza y organización contribuyó al adecuado funcionamiento de la clínica y al bienestar de los pacientes y el personal.

13-01-25: El paciente canino, de características comunitarias, macho y de aproximadamente 12 años de edad, asistió a consulta acompañado de su cuidadora. La tutora refirió que el animal no defecaba adecuadamente y que presentaba dolor al intentar hacerlo. Se procedió a realizar un examen físico completo, donde se evaluaron posibles signos clínicos relacionados con el problema de salud mencionado. Además, se pesó al paciente para ajustar el tratamiento de acuerdo con su peso corporal. Como medida terapéutica, se dejó una receta de purgante para aliviar el problema de estreñimiento, con indicaciones claras sobre su administración.

14-01-25: La paciente canina, hembra de raza Doberman, acudió a control tras haber recibido una sutura mayor de 24 puntos el día 3 de enero. Se informó que la propia paciente retiró los puntos por sí misma al tercer día de haber sido ingresada al pabellón.



Al momento de la consulta, la paciente se encontraba normotérmica, normohidratada y con constantes fisiológicas dentro de los parámetros normales. Se observó que la herida había sufrido una apertura debido a la remoción prematura de los puntos, pero no se encontraba infectada. Por lo tanto, se procedió a realizar una limpieza exhaustiva de la herida y se colocó un vendaje adecuado.

Se indicó el uso de un body de cobre y pederol para proteger la zona afectada, y se recomendó realizar el cambio de vendaje cada 2 días. Se programó un control en 8 días para evaluar la evolución de la herida.

14-01-25: Se procede a agendar las citas correspondientes a través de WhatsApp y a responder los mensajes pendientes de los pacientes.

14-01-25: Se realiza consulta de paciente felino que presenta vómitos. La tutora refiere que lleva meses con estas condiciones, indicando que los vómitos cesan por algunos días y luego regresan. La tutora muestra fotografías, en las cuales se observan bolas de pelo. El paciente felino se encuentra con todas sus constantes fisiológicas normales, sin dolor a la palpación abdominal ni renal. Durante la consulta, el paciente se defeca, observándose heces verdes y muy duras. Se deja tratamiento y se cita a control en 10 días.

14-01-25: Llega a consulta un paciente felino de 4 años, con tenencia indoor, para control sanitario. Se realiza un examen físico completo, una anamnesis de los

últimos diez días y se toman todas sus constantes fisiológicas, las cuales se encuentran dentro de los parámetros normales. La tutora presenta dudas sobre su alimentación, suplementos alimenticios, entre otros aspectos, los cuales fueron resueltos durante la consulta.

14-01-25: Paciente acude a consulta debido a la fractura de una uña. Se realiza la toma de frecuencia cardíaca, respiratoria y temperatura, encontrándose dentro de los parámetros normales. Posteriormente, se procede a limpiar la zona afectada, cortar la uña y aplicar un vendaje.

15-01-25: Paciente felino de aproximadamente 3 años de edad, con esquema de vacunación al día, acude a consulta para control sanitario y posterior emisión de certificado de viaje. Se realizó anamnesis de los últimos 10 días, en la cual no se reportaron alteraciones. Se procedió a realizar un examen físico completo, así como la medición de constantes fisiológicas, observándose todos los parámetros dentro de los valores normales. Tras la evaluación, se emite certificado de aptitud para viaje.

15-01-25: El tutor del paciente felino acude para solicitar certificado de viaje. El animal había sido atendido días anteriores, completando su esquema de vacunación y desparasitación. Se realizó anamnesis de los últimos días, sin reportar alteraciones. Tras la evaluación, se emite el certificado de viaje correspondiente.

17-01-25: Paciente canino de 10 años de edad llega a consulta para verificar si tiene chip, paciente poseía chip, pero le faltaba actualizar su esquema de vacunación así que tras medir sus constantes fisiológicas y una breve anamnesis se procedió a vacunar con vacuna óctuple.

17-01-25: Se realiza control a paciente con infección fúngica cutánea, dermatofitosis crónica. Se le ve menos eritema, tutora refiere que disminuyó el prurito y que se le cae menos el pelo. Se indica continuar con el tratamiento y control en 1 mes.

23-01-25: Paciente canino de 31.3 kg acude a consulta de control sanitario pre-viaje. Se procedió a la medición de constantes fisiológicas, las cuales se encuentran dentro de los parámetros normales. Tras realizar una anamnesis breve y sin hallazgos clínicos relevantes, se determina que el paciente se encuentra en condiciones óptimas para viajar en avión.


23-01-25: Paciente canina hembra de 9.1 kg asiste a consulta de control sanitario para viaje. Se realiza la toma de constantes fisiológicas, las cuales resultan dentro de los valores normales. Luego de una anamnesis breve y sin alteraciones clínicas, se concluye que la paciente está apta para viajar en avión.

23-01-25: Se procede a agendar las citas correspondientes a través de WhatsApp y a responder los mensajes pendientes de los pacientes.

23-01-25: Paciente felina acude a consulta de rutina. Se realiza una anamnesis breve, se toman los parámetros fisiológicos, los cuales se encuentran dentro de los valores normales. Se revisa su carnet sanitario y se procede a la vacunación antirrábica para mantener el esquema al día. Se recomienda a la tutora la desparasitación y la vacunación con la triple felina de forma particular ya que también se encuentran atrasadas.

23-01-25: Se realiza control sanitario de canina hembra de 2 años, raza Poodle, con el objetivo de emitir certificado de viaje. Se lleva a cabo una anamnesis detallada de los últimos 10 días, se toman los parámetros fisiológicos, los cuales se encuentran dentro de los valores normales. Dado que la paciente fue considerada apta para el viaje, se procede con la emisión del certificado correspondiente.

23-01-25: Paciente canina, raza Poodle Toy de 2 años de edad, llega a consulta alerta al entorno, pero visiblemente estresada y temerosa. Durante el examen físico, se evidencian signos claros de estro, celo. Se realiza anamnesis detallada, confirmando que la paciente está receptiva al macho. La tutora refiere que la canina ha estado inquieta, con disminución en su ánimo y apetito, y que experimenta estrés al salir debido al olfateo de otros perros. Se toman todas las constantes vitales y se encuentran dentro de los parámetros normales. Se recomienda realizar esterilización y se le explica a la tutora la importancia de llevar a cabo este procedimiento lo antes



posible. Se deja pendiente la programación de la esterilización, que será coordinada con la colega Dra. Silvia al regreso de sus vacaciones.

23-01-25: Se realiza control sanitario a paciente canino, raza Yorkshire. Las mucosas se presentan rosadas, pálidas y brillantes, sin signos de deshidratación. Las frecuencias cardíaca y respiratoria se encuentran dentro de



los parámetros normales, sin evidencia de arritmias ni ruidos adicionales durante la auscultación. La paciente se encuentra normotérmica. Se procede a realizar la ficha de inscripción en el sistema correspondiente.

23-01-25: Se emite certificado de viaje para paciente canino sano, con su esquema de vacunación y desparasitación al día.

24-01-25: Se realiza control sanitario de canino macho de 5 meses, raza Pug, con el objetivo de emitir certificado de viaje. Se lleva a cabo una anamnesis detallada de los últimos 10 días, se toman los parámetros fisiológicos, los cuales se encuentran dentro de los valores normales. Dado que el paciente fue considerado apto para el viaje, se procede con la emisión del certificado correspondiente.

24-01-25: Se procede a agendar las citas correspondientes a través de WhatsApp y a responder los mensajes pendientes de los pacientes.

24-01-25: Paciente canina hembra geriatra, raza Basset Hound, llega a consulta presentando disnea respiratoria. Se realiza una anamnesis detallada, donde la tutora informa que hace un año la paciente fue sometida a cirugía de extirpación del vaso, esplenectomía, debido a un tumor hemorrágico que provocó una anemia grave. La tutora menciona que no se le han realizado exámenes desde esa intervención. Se solicita radiografía de tórax, hemograma y perfil bioquímico para evaluar su condición.

En el examen físico, se observa una frecuencia cardíaca y respiratoria aumentada, así como un pequeño murmullo en la pared costal. Las encías y demás mucosas se encuentran en buenas condiciones.

La paciente presenta temperatura elevada y mucosidad nasal. Se inicia tratamiento con antibiótico y antipirético para manejo sintomático

24-01-25: Se realiza control sanitario de felino doméstico de pelo largo, color blanco y negro, con el objetivo de emitir certificado de viaje. Se lleva a cabo una anamnesis detallada de los últimos 10 días, se toman los parámetros fisiológicos, los cuales se encuentran dentro de los valores normales. Dado que el paciente fue considerado apto para el viaje, se procede con la emisión del certificado correspondiente que acredita que su condición de salud y sanitaria es apta.



24-01-25: Paciente canino, raza Dachshund, macho de 1 año, acude a consulta por presentar dificultad para defecar. Se realiza examen físico, encontrándose con dolor abdominal y se palpan heces semiduras en el intestino. No se observa fiebre. El paciente se encuentra atento al medio, con frecuencia cardíaca y respiratoria dentro de los parámetros normales. Se realiza corte de uñas, según solicitud de la tutora. Se prescribe purgante suave y recubridor gástrico como tratamiento, con control en 4 días.

24-01-25: Se realiza control de uña rota en canina hembra, raza Yorkshire. La ungula se encuentra en buen estado, y el dedo no presenta signos de infección. Se procede a realizar el corte de uñas en todas las patas. La paciente no presenta fiebre, y sus frecuencias cardíaca y respiratoria se encuentran dentro de los parámetros normales. Se da de alta a la paciente.



24-01-25: Se canceló una hora de consulta, por lo que en ese lapso de tiempo se procedió a realizar el aseo tanto de la consulta como de la recepción, las cuales presentaban orina de marcaje canino.

27-01-25: Se asiste a reunión con alcalde y otros funcionarios de la municipalidad para acordar fiscalizaciones municipales y en conjunto con el ministerio de salud.

27-01-25: Paciente presenta protrusión del tercer párpado y evidente signo de infección en el ojo derecho. El tutor refiere que el animal lleva más de una semana en esas condiciones. Se prescribe tratamiento antibiótico en colirio y se indica control en tres días.

27-01-25: Paciente presenta tumoración en el ojo izquierdo desde hace más de un año, y hace aproximadamente una semana, la masa se reventó, liberando contenido sanguinolento. Se le explica a la tutora que, para determinar la naturaleza de la lesión, se requieren exámenes complementarios. Se deja orden para citología y

biopsia. El paciente se encontraba con el carnet de vacunación atrasado, pero sin alteraciones en los parámetros fisiológicos. Por lo tanto, se procede a la aplicación de la vacuna octuple.

27-01-25 | Urgencia: Paciente felino se presenta en consulta debido a que la tutora refiere problemas para orinar desde hace aproximadamente una semana, con presencia de hematuria en el día de hoy. Al examen físico, se palpa vejiga plétórica. El paciente presenta hipertermia, pero la frecuencia cardíaca y respiratoria se encuentran dentro de parámetros normales. Se deja tratamiento con analgésico y antiespasmódicos para la vía urinaria, además de iniciar profilaxis antibiótica. Se recomienda cambiar la alimentación a una dieta renal durante al menos tres meses, con la opción de transitar posteriormente a una dieta super premium. Control para el día de mañana para ver si es necesario sondear.

27-01-25: Paciente asiste a consulta para ser inscrito en la veterinaria y, además, por presentar hipertermia e infección en su ojo izquierdo. Los demás parámetros del paciente se encuentran dentro de los valores normales. Se prescribe tratamiento profiláctico con antibiótico en colirio, así como analgésicos, antiinflamatorios y antipiréticos. Se programa control en una semana.

27-01-25 | Urgencia | Domicilio | 18:30 a 20:00 hrs: Se realiza visita a domicilio a paciente canino de aproximadamente 15 años, quien presenta tumoraciones en el tracto digestivo desde hace más de 8 años. El paciente ya no recibía alimento, no tenía control de esfínter anal y se encontraba en una condición corporal 1/5. Dadas las condiciones clínicas, la avanzada edad y la falta de tratamiento para su cáncer, se procede a realizar la eutanasia en su domicilio, en compañía de su tutor.

Es todo cuanto puedo informar a usted,
Atentamente,














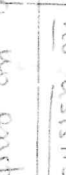


KATHERINE CÁCERES GANGA
MÉDICO VETERINARIA
25.031.434-5

Distribución:

- Jefe DDC, DAF y archivo.

LISTADO ATENCIONES CLINICA VETERINARIA MUNICIPAL MES: diciembre

enve.

FECHA	NOMBRE	FIRMA	MOTIVO
31/12	Ricardo Ficea		consulta Nila + inyectables
02/01	Anuayo Soto.		Hospital. + S inyectables. (urgend
02/01	Willy Villos.		Eutanasia.
03/01	Anuayo Soto		S inyectables + control
03/01	Anuayo Soto		control de urogenitales
03/01	Anuayo Soto.		epicrisis + orden de exam.
03/01	Pataca		vacuna (canina)
03/01	Patricio		certificado de nage (Y1Y0)
03/01	Anuayo S-to		certificado de nage (lectador)
03/01	Papaberto Soto		urgencia (18:00 - 21:00)
06/01	Katya Soto Godoy		consulta + antiparasitario
06/01	Katya Soto Godoy		control meleno.
06/01	Daniela Filgueira		control postor.
06/01	Pamela		no asistió corte de uña.








6

Patricia
Caceres








LISTADO ATENCIONES CLINICA VETERINARIA MUNICIPAL MES: enero.

FECHA	NOMBRE	FIRMA	MOTIVO
13/01	Susana M.		Consulta (no. ataca).
14/01	Ripoberto Castro		Control + vendaje.
14/01	Yocelyn Barriento		Consulta
14/01	Constanza		Consultatorio.
14/01	Rose Arce		Consulta
15/01	Patricia (popi)		consulta + desparas + control
15/01	Hugo Moulay		controlado + desparas.
15/01	Carlos Cid		controlado.
17/01	Rose Arce.		vacuna
17/01	Kathrine Giday		control vacuna.

LISTADO DE ATENCIONES CLINICA VETERINARIA MUNICIPAL ENE PO 2025

FECHA	HORA	NOMBRE	MOTIVO	FIRMA
23/01/2025	15:30	Daniel Hernandez	control sano pero muestra s/z	
23/01/2025	16:00	Daniel Hernandez	Control sano pero petuno q1kg	
23/01/2025	16:30	=====	agudada	=====
23/01/2025	17:00	Karina Morales	Consulta + vac (gatto) -> nro.	
23/01/2025	17:30	Yosmina Leon	certifico de viaje	
23/01/2025	18:00	Ane Nave Olea Sandoval	Consulta Mellay	
23/01/2025	18:30	Roberto Thompson	Control sano (cuvel) viaje	
23/01/2025	18:00	Roberto Thompson	certificado de viaje	

LISTADO DE ATENCIONES CLINICA VETERINARIA MUNICIPAL (del 20/24/2025)

FECHA	HORA	NOMBRE	MOTIVO	FIRMA
24/01/2025	15:00	Daniela Echeverri	consulta de vrg.	
24/01/2025	15:30	—	Agenda	—
24/01/2025	16:00	Daniela Couper Godoy	Consulta (Colesterol)	
24/01/2025	16:30	Marcel Lopez	Consulta Sano.	
24/01/2025	17:00	Marcel Lopez	Consulta de vrg.	
24/01/2025	17:30	Patricia (peno)	Consulta corp	
24/01/2025	18:00	Patricia Arce	Consulta + cort de Lady (vrg) de vrg.	
24/01/2025	18:30	Yermina Inoshige	Consulta Sano.	

informe

DRA. KATHERINE CÁCERES

22/2025

↳ Capitulo 22

DRA. KATHERINE CÁCERES